



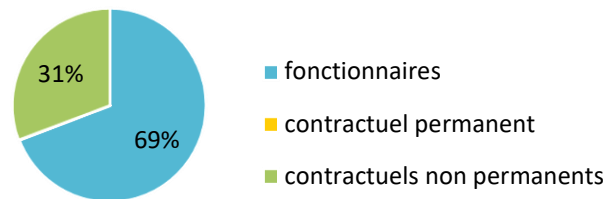
COMMUNE DE ROEZE SUR SARTHE

Cette synthèse du Rapport sur l'État de la Collectivité reprend les principaux indicateurs du Rapport Social Unique au 31 décembre 2022. Elle a été réalisée via l'application www.bs.donnees-sociales des Centres de Gestion par extraction des données 2022 transmises en 2023 par la collectivité au Centre de Gestion de la Sarthe.

Effectifs

➔ 26 agents employés par la collectivité au 31 décembre 2022

- > 18 fonctionnaires
- > 0 contractuel permanent
- > 8 contractuels non permanents



➔ Un agent sur emploi fonctionnel dans la collectivité

➔ Précisions emplois non permanents

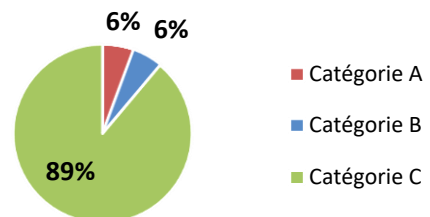
- ⇒ Aucun contractuel non permanent recruté dans le cadre d'un emploi aidé
- ⇒ 100 % des contractuels non permanents recrutés comme saisonniers ou occasionnels
- ⇒ Personnel temporaire intervenu en 2022 : aucun agent du Centre de Gestion et aucun intérimaire

Caractéristiques des agents permanents

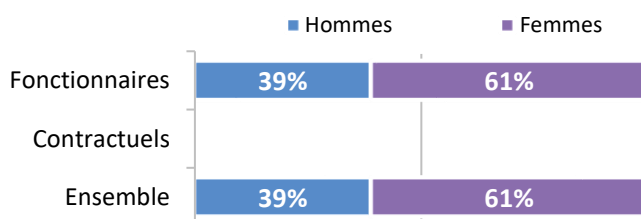
➔ Répartition par filière et par statut

Filière	Titulaire	Contractuel	Tous
Administrative	33%		33%
Technique	50%		50%
Culturelle			
Sportive			
Médico-sociale	11%		11%
Police			
Incendie			
Animation	6%		6%
Total	100%	0%	100%

➔ Répartition des agents par catégorie



➔ Répartition par genre et par statut

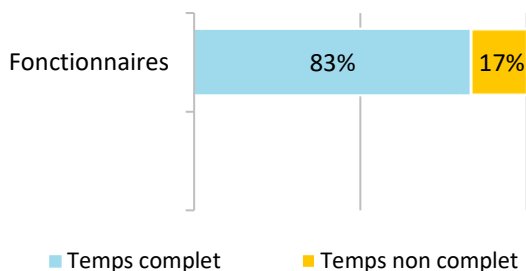


➔ Les principaux cadres d'emplois

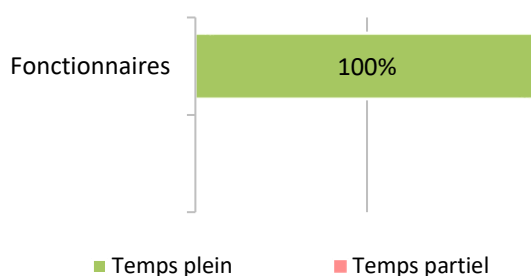
Cadres d'emplois	% d'agents
Adjointes techniques	50%
Adjointes administratifs	22%
ATSEM	11%
Attachés	6%
Rédacteurs	6%

Temps de travail des agents permanents

➔ Répartition des agents à temps complet ou non complet



➔ Répartition des agents à temps plein ou à temps partiel



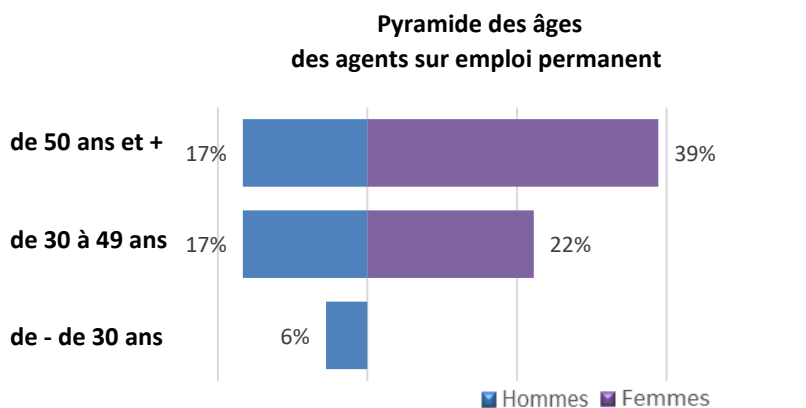
➔ Les 2 filières les plus concernées par le temps non complet

Filière	Fonctionnaires
Technique	22%
Administrative	17%

Pyramide des âges

➔ En moyenne, les agents de la collectivité ont 48 ans

Âge moyen* des agents permanents	
Fonctionnaires	48,33
Ensemble des permanents	
	48,33
Âge moyen* des agents non permanent	
Contractuels non permanents	42,50



* L'âge moyen est calculé sur la base des tranches d'âge

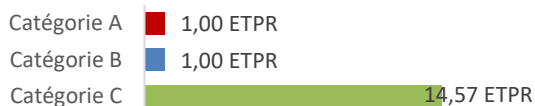
Équivalent temps plein rémunéré

➔ 20,26 agents en Equivalent Temps Plein Rémunéré (ETPR) sur l'année 2022

- > 16,57 fonctionnaires
- > 0,00 contractuel permanent
- > 3,69 contractuels non permanents

36 873 heures travaillées rémunérées en 2022

Répartition des ETPR permanents par catégorie



Positions particulières

- > Un agent en disponibilité

Mouvements

- ➔ En 2022, 2 arrivées d'agents permanents et 1 départ

Aucun contractuel permanent nommé stagiaire

Emplois permanents rémunérés

Effectif physique théorique au 31/12/2021 ¹	Effectif physique au 31/12/2022
17 agents	18 agents

¹ cf. page 7

Variation des effectifs*

entre le 1er janvier et le 31 décembre 2022

Fonctionnaires	↗	5,9%
Contractuel		
Ensemble	↗	5,9%

- ➔ Principales causes de départ d'agents permanents

Mutation	100%

- ➔ Principaux modes d'arrivée d'agents permanents

Voie de mutation	100%

* Variation des effectifs :

(effectif physique rémunéré au 31/12/2022 - effectif physique théorique rémunéré au 31/12/2021) /

(Effectif physique théorique rémunéré au 31/12/2021)

Évolution professionnelle

- ➔ Aucun bénéficiaire d'une promotion interne sans examen professionnel

- ➔ Aucun lauréat d'un examen professionnel

- ➔ Aucun lauréat d'un concours d'agents déjà fonctionnaires dans la collectivité

- ➔ Aucun agent n'a bénéficié d'un accompagnement par un conseiller en évolution professionnelle

- ➔ 12 avancements d'échelon et 4 avancements de grade

Sanctions disciplinaires

- ➔ Une sanction disciplinaire prononcée en 2022

Nombre de sanctions prononcées concernant les fonctionnaires en 2022

	Hommes	Femmes
Sanctions 1 ^{er} groupe	0	0
Sanctions 2 ^{ème} groupe	0	0
Sanctions 3 ^{ème} groupe	0	1
Sanctions 4 ^{ème} groupe	0	0

Aucune sanction prononcée à l'encontre de fonctionnaires stagiaires

Aucune sanction prononcée à l'encontre d'agents contractuels

- ➔ Motif de la sanction prononcée (fonctionnaires et contractuels en 2022)

Probité, intégrité (détournement, conservation de fonds, malversation, vol, dégradation, dettes, chèque sans provision) 100%

Budget et rémunérations

➔ Les charges de personnel représentent 54,12 % des dépenses de fonctionnement

Budget de fonctionnement*	1 601 177 €	Charges de personnel*	866 613 €	➔	Soit 54,12 % des dépenses de fonctionnement
<i>* Montant global</i>					

Rémunérations annuelles brutes - emploi permanent :	435 683 €	Rémunérations des agents sur emploi non permanent :	
Primes et indemnités versées :	77 035 €		
Heures supplémentaires et/ou complémentaires :	2 236 €		90 005 €
Nouvelle Bonification Indiciaire :	2 342 €		
Supplément familial de traitement :	4 122 €		
Indemnité de résidence :	0 €		
Complément de traitement indiciaire (CTI)	0 €		

➔ Rémunération moyenne par équivalent temps plein rémunéré des agents permanents

	Catégorie A		Catégorie B		Catégorie C	
	Titulaire	Contractuel	Titulaire	Contractuel	Titulaire	Contractuel
Administrative	s		s		19 987 €	
Technique					25 889 €	
Culturelle						
Sportive						
Médico-sociale					26 630 €	
Police						
Incendie						
Animation						s
Toutes filières	s		s		25 193 €	

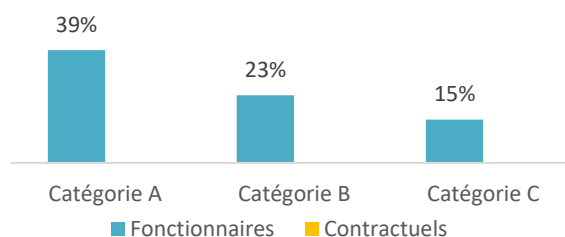
*s : secret statistique appliqué en dessous de 2 ETPR

➔ La part du régime indemnitaire sur les rémunérations annuelles brutes pour l'ensemble des agents permanents est de 17,68 %

Part du régime indemnitaire sur les rémunérations :

Fonctionnaires	17,68%
Ensemble	17,68%

Part du régime indemnitaire sur les rémunérations par catégorie et par statut



- ⇒ Le RIFSEEP a été mis en place pour les fonctionnaires et pour les contractuels ainsi que le CIA
- ⇒ Les primes sont maintenues en cas de congé de maladie ordinaire

- ⇒ 113 heures supplémentaires réalisées et rémunérées en 2022
- ⇒ 41 heures complémentaires réalisées et rémunérées en 2022

Absences

- ➔ En moyenne, 45,6 jours d'absence pour tout motif médical en 2022 par fonctionnaire

	Fonctionnaires	Ensemble agents permanents	Contractuels non permanents
Taux d'absentéisme « compressible » (maladies ordinaires et accidents de travail)	1,39%	1,39%	1,44%
Taux d'absentéisme médical (toutes absences pour motif médical)	12,50%	12,50%	1,44%
Taux d'absentéisme global (toutes absences y compris maternité, paternité et autre)	12,53%	12,53%	1,47%

Cf. p7 Précisions méthodologiques pour les groupes d'absences Taux d'absentéisme : nombre de jours d'absence / (nombre total d'agents x 365)

- ➔ Aucune journée de congés supplémentaires accordée au-delà des congés légaux (exemple : journée du maire)
- ➔ 46,7 % des agents permanents ayant été absents ont eu au moins un jour de carence prélevé
- ➔ La collectivité adhère à un contrat d'assurance groupe pour la gestion du risque maladie

Accidents du travail

- ➔ **Aucun accident du travail déclaré en 2022**

Handicap

Seules les collectivités de plus de 20 agents équivalent temps plein sont soumises à l'obligation d'emploi de travailleurs handicapés à hauteur de 6 % des effectifs.

3 travailleurs handicapés employés sur emploi permanent

- ⇒ 1 travailleur handicapé recruté sur emploi non permanent
- ⇒ 3 travailleurs handicapés fonctionnaires
- ⇒ 0 travailleur handicapé en catégorie A, 0 en catégorie B, 3 en catégorie C
- ⇒ 19 806 € de dépenses réalisées couvrant partiellement l'obligation d'emploi

Prévention et risques professionnels

- ➔ **ASSISTANTS DE PRÉVENTION**
Aucun assistant de prévention désigné dans la collectivité
- ➔ **FORMATION**
2 jours de formation liés à la prévention (habilitations et formations obligatoires)

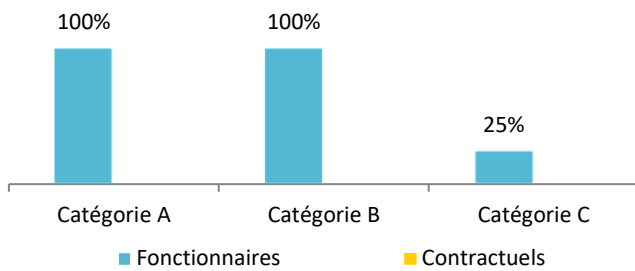
Coût total des formations : 180 €
Coût par jour de formation : 90 €
- ➔ **DÉPENSES**
Aucune dépense en faveur de la prévention, de la sécurité et de l'amélioration des conditions de travail n'a été effectuée
- ➔ **DOCUMENT DE PRÉVENTION**
La collectivité dispose d'un document unique d'évaluation des risques professionnels

Dernière mise à jour : 2017

Formation

➔ En 2022, 33,3% des agents permanents ont suivi une formation d'au moins un jour

Pourcentage d'agents par catégorie et par statut ayant bénéficié d'au moins un jour de formation en 2022



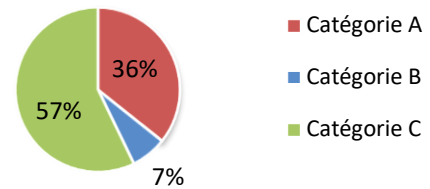
➔ 4 797 € ont été consacrés à la formation en 2022

Répartition des dépenses de formation

CNFPT	93 %
Coût de la formation des apprentis	5 %
Autres organismes	3 %

➔ 28 jours de formation suivis par les agents sur emploi permanent en 2022

Répartition des jours de formation par catégorie hiérarchique



Nombre moyen de jours de formation par agent permanent :

> 1,6 jour par agent

Répartition des jours de formation par organisme

CNFPT	100%
-------	------

Action sociale et protection sociale complémentaire

➔ La collectivité ne participe ni à la complémentaire santé de ses agents, ni aux contrats de prévoyance

➔ L'action sociale de la collectivité

- Prestations servies par l'intermédiaire d'une association nationale

Relations sociales

➔ Jours de grève

5 jours de grève recensés en 2022

Précisions méthodologiques

➔ 1 Formules de calcul - Effectif théorique au 31/12/2022

Pour les fonctionnaires :

Total de l'effectif physique rémunéré des fonctionnaires au 31/12/2022

- + Départs définitifs de titulaires ou de stagiaires
- + Départs temporaires non rémunérés
- Arrivées de titulaires ou de stagiaires
- Stagiairisation de contractuels de la collectivité
- Retours de titulaires stagiaires

Pour les contractuels permanents :

Total de l'effectif physique rémunéré des contractuels au 31/12/2022

- + Départs définitifs de contractuels
- + Départs temporaires non rémunérés
- + Stagiairisation de contractuels de la collectivité
- Arrivées de contractuels
- Retours de contractuels

Pour l'ensemble des agents permanents :

Effectif théorique des fonctionnaires au 31/12/2022

+ Effectif théorique des contractuels permanents au 31/12/2022

➔ 2 Formules de calcul - Taux d'absentéisme

$$\frac{\text{Nombre de jours calendaires d'absence}}{\text{Nombre d'agents au 31/12/2022} \times 365} \times 100$$

Les journées d'absence sont décomptées en jours calendaires pour respecter les saisies réalisées dans les logiciels de paie

Note de lecture :

Si le taux d'absentéisme est de 8 %, cela signifie que pour 100 agents de la collectivité, un équivalent de 8 agents a été absent toute l'année.

3 « groupes d'absences »

1. Absences compressibles :

Maladie ordinaire et accidents du travail

2. Absences médicales :

Absences compressibles + longue maladie, maladie de longue durée, grave maladie, maladie professionnelle

3. Absences Globales :

Absences médicales + maternité, paternité adoption, autres raisons*

** Les absences pour "autres raisons" correspondent aux autorisations spéciales d'absences (motif familial, concours...) Ne sont pas comptabilisés les jours de formation et les absences pour motif syndical ou de représentation.*

➔ En raison de certains arrondis, la somme des pourcentages peut ne pas être égale à 100 %

Réalisation

Cette fiche synthétique reprend les principaux indicateurs sociaux issus du Rapport Social Unique 2022. Les données utilisées sont extraites du Rapport sur l'État de la Collectivité 2022 transmis en 2022 par la collectivité. Ces données ont pour objectif de bénéficier d'une vue d'ensemble sur les effectifs de la collectivité.



L'outil automatisé permettant la réalisation de cette synthèse a été développé par le Comité Technique des Chargés d'études des Observatoires Régionaux des Centres de Gestion.

Date de publication : décembre 2023

Version 4